




# RELATÓRIO E CONTAS 2025

[www.relacre.pt](http://www.relacre.pt)

---



Estrada do Paço do Lumiar | Campus do Lumiar - Edifício D, 1º Andar  
1649-038 LISBOA | Portugal  
tel.: +351 213 139 840 | email: geral@relacre.pt

## ÍNDICE

1	INTRODUÇÃO .....	3
2	COMPONENTE ASSOCIATIVA .....	4
3	COMISSÕES DE ESPECIALIDADE INTEGRADAS NA RELACRE .....	12
4	RELAÇÕES INTERNACIONAIS .....	13
5	ATIVIDADE TÉCNICA.....	15
6	CERTIFICAÇÃO DE PESSOAS .....	20
7	PROMOÇÃO E DIVULGAÇÃO .....	21
8	RECURSOS HUMANOS.....	24
9	DADOS ECONÓMICOS E FINANCEIROS .....	24
10	DEMONSTRAÇÕES FINANCEIRAS .....	25
11	PROPOSTA DE APLICAÇÃO DE RESULTADOS.....	39
12	CONSIDERAÇÕES FINAIS.....	40

## 1 INTRODUÇÃO

Caros Associados,

O exercício de 2025 caracterizou-se por uma evolução sólida e consistente da atividade da RELACRE, refletindo o empenho conjunto dos seus Associados, Órgãos Sociais, colaboradores e parceiros institucionais. Num contexto de constante evolução tecnológica, marcado por exigências técnicas crescentes e pela necessidade de reforçar a confiança nos resultados da avaliação da conformidade, a Associação respondeu de forma responsável, competente e plenamente alinhada com a sua missão.

Ao longo do ano, consolidámos a nossa intervenção em áreas estratégicas para a Comunidade Laboratorial, com destaque para o reforço da representação nacional e internacional, a intensificação da atividade técnica, a promoção de eventos de elevada relevância e a valorização da certificação de pessoas enquanto instrumento essencial para o desenvolvimento das competências profissionais.

A atividade de certificação de pessoas alcançou, em 2025, um crescimento muito expressivo, reforçando a sua importância no conjunto dos serviços prestados pela RELACRE. A formação manteve-se como um pilar central na transferência de conhecimento e no apoio ao desenvolvimento técnico contínuo dos profissionais do setor, destacando-se o equilíbrio adequado entre as modalidades presenciais e online. Por sua vez, os Ensaio de Aptidão, as atividades de Assessoria Técnica e os Eventos continuaram a desempenhar um papel determinante na melhoria das competências e no reforço da confiança nos diferentes setores da economia.

Registou-se igualmente uma participação ativa nas comissões técnicas nacionais e internacionais, contribuindo de forma relevante para o desenvolvimento normativo e para a defesa dos interesses dos laboratórios portugueses.

No plano económico e financeiro, 2025 traduziu-se num desempenho positivo, caracterizado por um crescimento global dos rendimentos e por um resultado líquido que reflete e evidencia a sustentabilidade financeira da Associação e a eficiência da sua gestão. Esta evolução permite encarar o futuro com confiança, reforçando a capacidade da RELACRE para prosseguir o desenvolvimento das suas atividades, concretizar investimentos estratégicos e continuar a melhorar os serviços prestados e o apoio aos seus Associados.

Destaca-se ainda o reforço da atividade internacional, através da participação regular nas assembleias, comités e grupos de trabalho de entidades como a EUROLAB, ILAC, EA, EURAMET, EURACHEM, IMEKO e EFNDT. Esta representação assegurou não só a defesa dos interesses dos laboratórios portugueses, mas também a sua integração ativa nos desenvolvimentos técnicos e normativos que moldam o setor a nível europeu e global.

O Conselho de Administração expressa o seu reconhecimento a todos os que contribuíram para mais um ano de atividade plenamente conseguido: aos Associados e entidades parceiras, nacionais e internacionais, pela confiança depositada; aos colaboradores, pela competência, dedicação e profissionalismo demonstrados que asseguram o funcionamento regular da RELACRE; e a todas as entidades parceiras, pela colaboração contínua e pela partilha de conhecimentos e experiências.

Com os votos dos maiores sucessos e elevada estima,

O Conselho de Administração



## 2 COMPONENTE ASSOCIATIVA

### 2.1 Associados

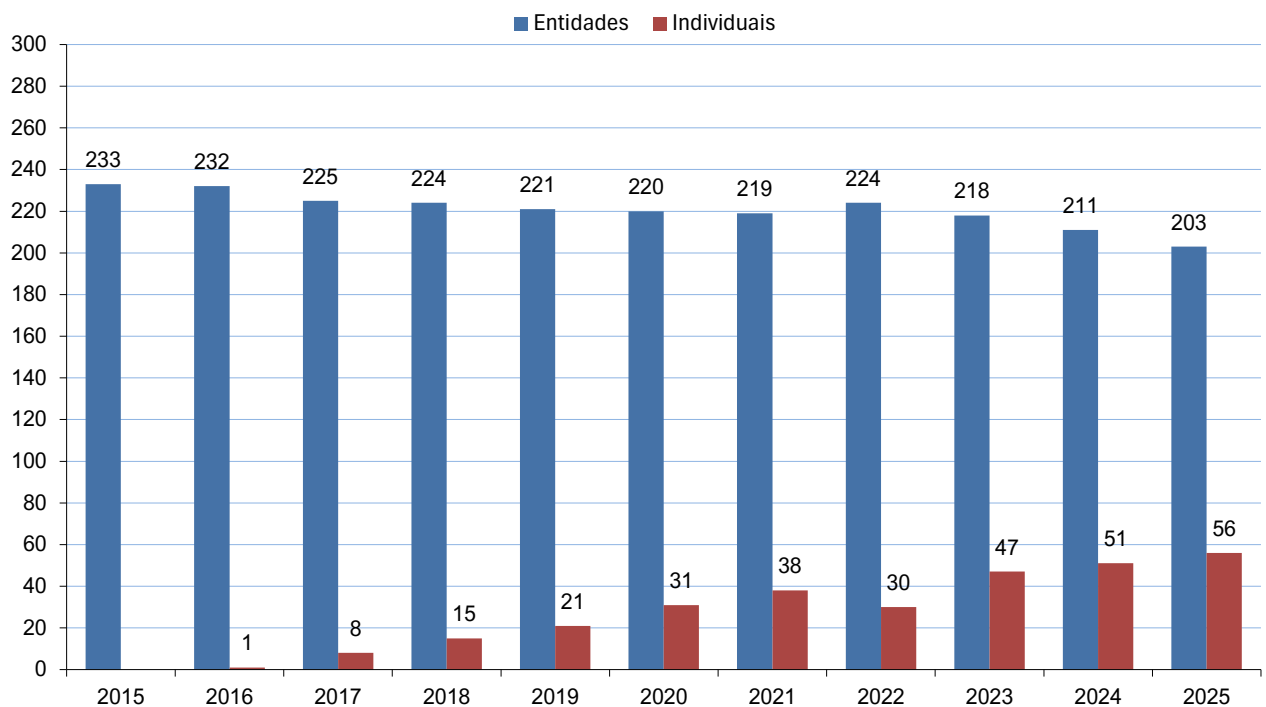
Terminámos o ano de 2025 com 281 Associados, distribuídos da seguinte forma:

Fundadores	13
Efetivos	97
Aderentes Coletivos	93
Aderentes Individuais	56
Honorários	22

Durante o ano 2025, verificou-se a admissão de 10 novos associados (1 associado aderente coletivo, 9 individuais), bem como a saída de 16 associados (3 aderentes coletivos, 7 associados efetivos, 5 associados individuais e 1 associado fundador).

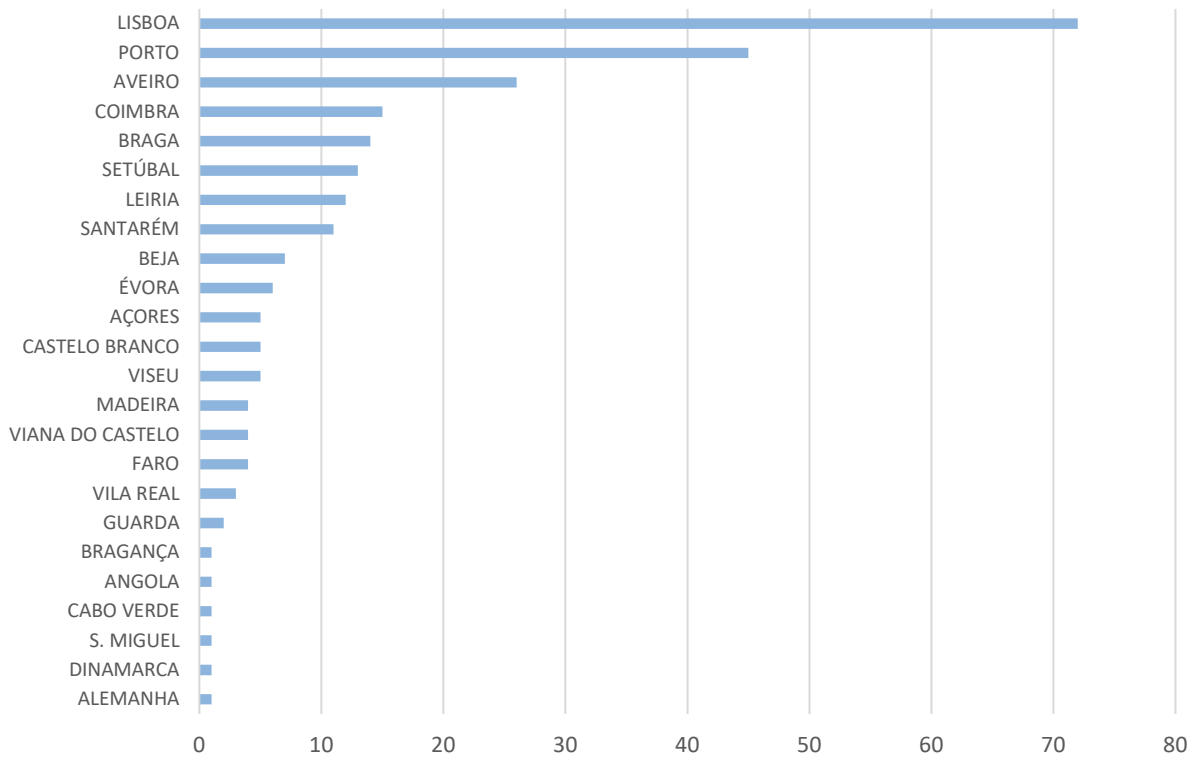
A evolução anual do número de Associados nos últimos 10 anos foi a seguinte:

Evolução Histórica dos Associados (\*)

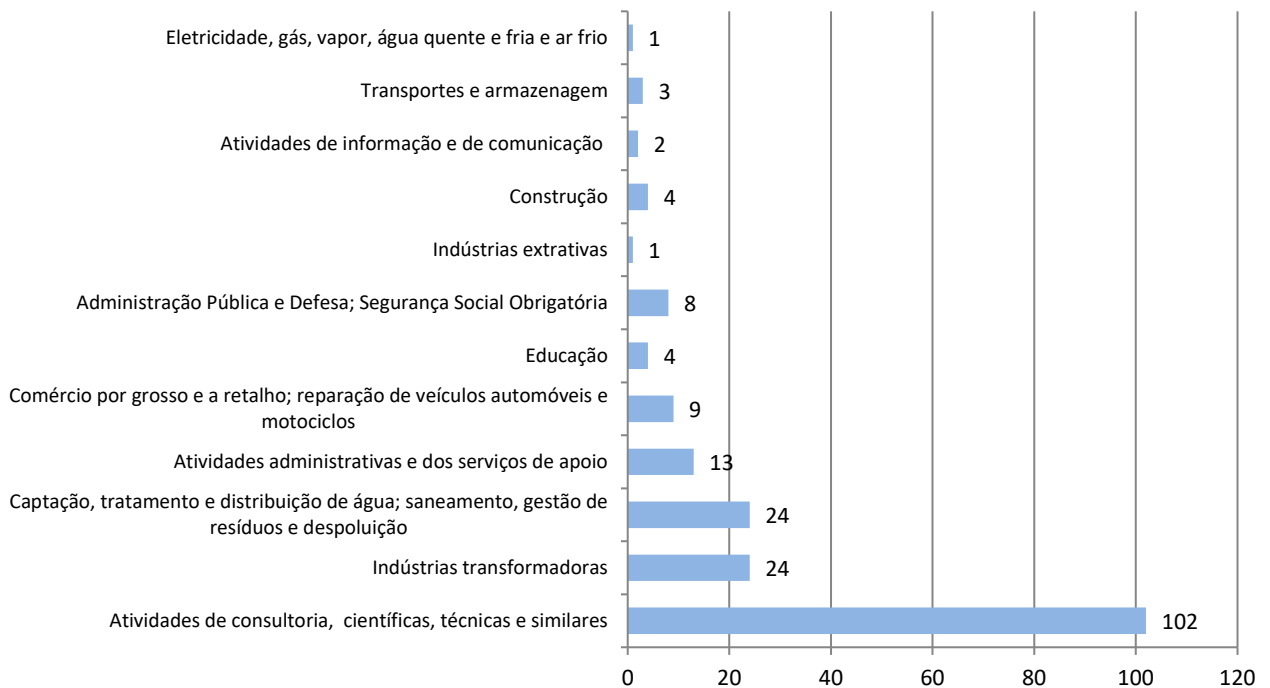


(\*) não inclui os associados honorários

No final do ano de 2025, os Associados estavam distribuídos geograficamente, da seguinte forma:



As Entidades associadas da RELACRE encontram-se distribuídas pelas seguintes atividades económicas:



## 2.2 Cooperação Institucional e Técnica

A RELACRE continuou a assegurar a sua participação nas seguintes Comissões do Instituto Português de Acreditação (IPAC):

Comissão	Representação
Comissão Consultiva do IPAC	Laboratórios Acreditados
Comissão Técnica de Acreditação de Laboratórios (CTaL)	Laboratórios Acreditados
Comissão Técnica de Acreditação da Certificação (CTaC)	Cliente – Organismo de Certificação de Pessoas

A RELACRE assegurou a sua participação nas seguintes Comissão do Instituto Português da Qualidade (IPQ):

Comissão	Representação
Fórum da Qualidade – Comissão Agenda para a Qualidade	Laboratórios Acreditados

Em 2025, a RELACRE manteve a sua ligação às seguintes comissões de normalização:

Comissão	Organismo de Normalização Setorial
CT 80 – Gestão da Qualidade e Garantia da Qualidade	APQ - Associação Portuguesa da Qualidade
CT 147 – Critérios de Avaliação de Entidades	
CT 129 – Materiais de Pavimentação	IMT- Instituto da Mobilidade e dos Transportes, I.P. (ex. - INIR)
CT 153 – Ligantes Betuminosos	
CT 154 – Agregados	
CT 156 – Geotecnia e Engenharia Civil	IPQ - Instituto Português da Qualidade
CT 61 – Microbiologia Alimentar	
CT 138 – Ensaaios Não Destrutivos	ISQ – Instituto de Soldadura e Qualidade

Comissão/ Grupo de Trabalho	Representação
ERSAR – Comissão Técnica Nacional - Regulamento Produtos em Contacto com a Água para Consumo Humano.	Laboratórios de Águas Acreditados

### 2.3 Emissão de pareceres

Foram emitidos pareceres em assuntos relevantes para a Comunidade Laboratorial, destacando-se, relativamente a 2025, os relativos a:

- CSR Águas

- Estratégia Nacional para a Gestão da Água – «Água que Une», por solicitação da CIP;

- Eurachem - no âmbito da ligação com o GT Metrologia Química/Eurachem Portugal integrado na Comissão Setorial de Metrologia:

- Documento *Draft "Evaluation of the Measurement Uncertainty from In-House Overall Precision and Recovery Data"*
- Documento ILAC *"Modules in a Forensic Science Process"*

- Comissão Setorial Microbiologia – Alimentos – no âmbito do acompanhamento dos Trabalhos desenvolvidos no grupo de trabalho WG 5 - Food microbiology – Culture media (ISO/TC 34/SC 9) – via representação da RELACRE, assumida pela Dra. Ana Ferraz, Coordenadora desta Comissão Setorial RELACRE:

- Documento novo *Draft da ISO 11133 "Microbiology of food, animal feed and water — Preparation, production, storage and performance testing of culture media"*
- Documento na versão DIS da ISO 11133 *"Microbiology of food, animal feed and water — Preparation, production, storage and performance testing of culture media"*

- Comissão Setorial Ar Ambiente Laboral e Interior – no âmbito de pedido de parecer solicitado pela DGERT:

- Livro Verde do Futuro da Segurança e Saúde no Trabalho.

### 2.4 Comissões

Em 2025, a realização das reuniões das Comissões Setoriais e respetivos Grupos de Trabalho continuou a ser assegurada no modelo online. Estas reuniões permitem uma relação de proximidade com os Associados e um melhor conhecimento dos seus problemas e expectativas, conduzindo a uma defesa dos seus interesses de forma mais eficaz.

Paralelamente, continuou a ser efetuado o acompanhamento dos trabalhos desenvolvidos nos Comitês homólogos da EUROLAB.

Registou-se a realização de um total de 7 reuniões (3 Plenárias e 4 de Grupos de Trabalho) com o envolvimento de 69 participantes, apresentando-se no quadro seguinte a relação entre as Comissões envolvidas e os respetivos Grupos de Trabalho:

Comissões / Grupos de Trabalho	Plenária e Grupos de Trabalho
CSR Materiais de Construção	Plenárias
Metrologia	Plenária

Comissões / Grupos de Trabalho	Plenária e Grupos de Trabalho
GT5 - Química-Eurachem Portugal	Definição do Tema e do Programa para o Workshop “Declaração da Conformidade dos Resultados – Custos e Benefícios” realizado no dia 25-09-2026
Grupo de Trabalho Microbiologia – CSR Águas e CSR Alimentos	Projeto de revisão da norma EN ISO 11133 - Microbiology of food, animal feed and water — Preparation, production, storage and performance testing of culture media. (por via da representação da RELACRE na CT61- Microbiologia Alimentar do IPQ e representante de Portugal (IPQ) no grupo de trabalho WG 5 - Food microbiology – Culture media (JWG between ISO/TC 34/SC 9 and ISO/TC 147/SC 4))

A dinamização destas Comissões e a participação dos seus membros tem permitido, de forma continuada e consolidada, a troca de experiências e de conhecimentos, entre pares, fator que muito contribui para o reforço da capacidade técnica dos laboratórios portugueses.

#### Trabalhos realizados e publicados:

- Edição 2 – Guia RELACRE 25 – Estimativa da Incerteza de Medição em Ensaios de Materiais de Construção;

#### Trabalhos m curso

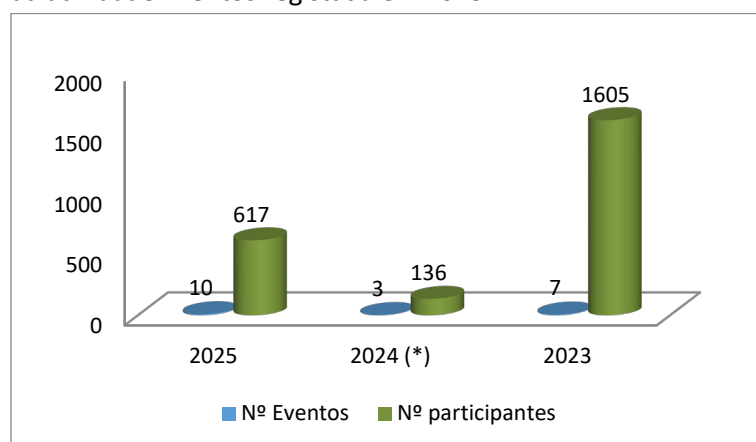
- Revisão do Guia 19 - Câmaras Térmicas – Conceitos Básicos, Realização do Ensaio Térmico e Avaliação do Relatório de Ensaios;
- Guia 27 - Calibração de Instrumentos de Medição para Grandezas Elétricas - Calibração de Osciloscópios – Tradução do EURAMET *Calibration Guide No. 7*;
- Revisão do Guia 28 - Amostragem de Águas face a Recomendação ERSAR 01/2024.

## 2.5 Eventos

No gráfico seguinte apresenta-se o resumo da atividade Eventos registada em 2025:

A nível nacional, promovemos e organizámos 10 eventos:

- 4 realizados em modelo online;
- 6 realizados em modelo presencial, num total de 617 participantes.



(\*) Não inclui o Nº de Participantes do Labsummit 2024

### 2.5.1 Eventos realizados em Parceria

Em 2025, foram organizados e realizados 4 eventos em parceria, nomeadamente os seguintes:

- **Webinar RELACRE -ERSAR Recomendação ERSAR nº 01/2024 - Particularidades da sua implementação**

Este Webinar teve lugar no dia 14 de janeiro de 2025 e foi organizado em parceria entre a RELACRE – Associação de Laboratórios Acreditados de Portugal e a ERSAR – Entidade Reguladora dos Serviços de Águas e Resíduos contou com a presença de 272 participantes.

Ao nível do Programa foram abordados os seguintes temas:

- A Recomendação ERSAR Nº 01/2024 – novos requisitos aplicáveis (ERSAR)
- A acreditação dos laboratórios de águas de consumo humano (IPAC)
- A certificação de técnicos de colheita de amostras de água para consumo Humano (RELACRE/ OCP)
- Colheitas nos pontos de captação de água bruta (ÁGUAS DO DOURO E PAIVA)
- A experiência do laboratório e de técnicos certificados na sua implementação (ÁGUAS DO NORTE)

O workshop terminou com a Mesa Redonda – “Particularidades da sua implementação”, moderado por AMBIPARCONTROL em que participaram representantes das seguintes entidades: ERSAR, RELACRE/OCP, IPAC, ÁGUAS DO DOURO E PAIVA e ÁGUAS DO NORTE.

- **Seminário SPMet- RELACRE “Equipamentos Médicos- Desfibriladores Manuais e Automáticos- tecnologia e Ensaio**

Este Seminário teve lugar no dia 14 de maio de 2025, no IPQ, e foi organizado em parceria entre a SPMet - Sociedade Portuguesa de Metrologia e a RELACRE - Associação de Laboratórios Acreditados de Portugal, tendo contado com a presença de 31 participantes.

Ao nível do Programa foram abordados os seguintes temas:

- Importância da desfibrilhação nos cuidados de emergência médica (INEM)
- Metrologia na Saúde (IPQ)
- Tecnologia desfibriladores manuais e automáticos. A norma IEC 60601-2-4:2010. Ensaio de desfibriladores (ENGISALUS)
- Equipamento Comercial para Ensaio de Desfibriladores. Especificações Técnicas e Ensaio que efetua. (Rigel Medical / ADMedida)



- **Workshop RELACRE - EGITRON “Laboratório 4.0: Gestão, Eficiência e Automação”**

Este Workshop teve lugar no dia **22 de maio de 2025**, no **CAMPUS do IAPMEI**, e foi organizado em parceria entre a **RELACRE** e a **EGITRON**, e contou com a presença de 32 participantes.



Foram abordados dois temas importantes:

- Digitalização e Automação no Controlo da Qualidade;
- Do controlo de laboratório ao controlo de EMM.



- **CONFMET 2025 - “Medidas para todos os Tempos e para todos os Povos”**

A edição de 2025 da **CONFMET – Conferência Nacional de Metrologia**, foi organizada pela SPMet – Sociedade Portuguesa de Metrologia e pela RELACRE- Associação de Laboratórios Acreditados de Portugal, em colaboração com o IPQ - Instituto Português da Qualidade, **decorreu nos dias 29 e 30 de outubro de 2025**, nas **instalações do IPQ**, na Caparica.


Tendo como tema genérico **“Medições para todos os tempos, para todos os povos”**, a Conferência foi também uma celebração dos 150 anos da assinatura da Convenção do Metro e dos 70 anos da criação da Organização Internacional de Metrologia Legal.

Com uma significativa adesão da comunidade académica, laboratorial e da indústria, contou com 107 participantes e mais de duas dezenas de patrocinadores e apoiantes institucionais. O programa incluiu comunicações convidadas por parte de profissionais de reconhecido prestígio técnico, apresentações orais e por poster, e uma



sessão tutorial. No espaço adjacente à Conferência houve apresentações das mais recentes novidades em equipamentos e tecnologias, servindo também como local de partilha de experiências e de convívio entre os muitos profissionais presentes.

A Conferência reforçou a visibilidade e a importância da Metrologia em Portugal, servindo também para estreitar laços entre aqueles que desenvolvem as suas atividades nos domínios dos ensaios, das medições e das inspeções.



2.5.2 Outros Eventos

Tipo	Designação
Workshop (Online)	Colheitas de amostras destinadas a análise de <i>legionella</i> em diversos tipos de água, incluindo água para consumo humano
Workshop (Presencial) 2 Edições	A inteligência Artificial Generativa e a sua aplicação nos processos das organizações- O futuro é já hoje!
Workshop (Online) com o apoio da Biomérieux	ISO 7218:2024 standard – Microbiology of the food chain – Requirements and Main changes”
Workshop (Presencial) No âmbito do GT5 Metrologia Química/ Eurachem Portugal	Declaração de Conformidade de resultados – Custos e Benefícios
Workshop (Online) No âmbito do GT 8 Metrologia do Volume	Avanços e desafios na calibração de instrumentos Volumétricos: Normas, Comparações e Implementação em Laboratórios

No âmbito da Atividade dos Eventos a RELACRE registou relações institucionais com diversas organizações, a nível nacional e internacional, nomeadamente:

Entidades Parceiras

APQ, BIÓMERIEUX, EUROLAB, ERSAR, EGITRON, IPQ, NOVA SBE e SPMet

### 3 COMISSÕES DE ESPECIALIDADE INTEGRADAS NA RELACRE


#### 3.1 FSEND

Foi realizada uma reunião de direção no dia 20 de maio de 2025, com o objetivo de analisar e rever o Regulamento de Funcionamento do FSEND e preparar o Plano de Atividades, nomeadamente a próxima conferência Ibérica de END, que se irá realizar em 2027, em Santiago de Compostela.

#### 3.2 CANEND

O CANEND - Comité Aeroespacial Nacional de Ensaio Não Destrutivos desenvolveu as seguintes atividades:

- Reconhecimento de Centros de Formação e Centros de Exames da seguinte entidade: FAP – Força Aérea Portuguesa;
- Reconhecimento de níveis 3 responsáveis e renovação da qualificação nível 3 por créditos, conforme EN 4179;
- Participação nas reuniões do “European Forum for National Aerospace NDT Boards”, criado no seio da EFNDT;
- Realização de reunião plenária no dia 3/04/2025, onde foi eleita a nova Direção para o período de 2025-2028, composta por:
  - Presidente: Sérgio Nascimento, em representação da TAP
  - Vice-Presidente: Rui Costa, em representação da SATA Air Açores



Participantes da Reunião Plenária do CANEND

## 4 RELAÇÕES INTERNACIONAIS

A representação internacional da RELACRE, em 2025 continuou com um elevado nível de participação em diferentes eventos realizados em modo online, sendo de salientar a participação do Doutor Álvaro Ribeiro em representação da RELACRE, em diversas reuniões internacionais e Comissões Técnicas, destacando-se nestas, a sua presença nas Assembleias Gerais virtuais da EUROLAB, ILAC, EA, e EURAMET, bem como, a sua inclusão como membro em diversas Comissões Técnicas destas entidades e no Research Council da EURAMET. Desta forma, a RELACRE continuou a assegurar, a nível internacional, uma importante ação de defesa dos legítimos interesses da Comunidade de Laboratórios Portugueses Acreditados.

### EUROLAB

Em 2025 a RELACRE participou em diversas reuniões da EUROLAB aisbl, designadamente, do seu BoA (Conselho de Administração), na Assembleia Geral anual, no National Member Meeting, e nas reuniões da TCQA e em diferentes comités técnicos e grupos de trabalho. A Assembleia Geral da EUROLAB aisbl realizou-se entre 28 e 29 de abril de 2025, em Copenhaga, na Dinamarca e a Assembleia Geral Extraordinária e a National Members Meeting tiveram lugar no período de 11 a 12 de novembro de 2025, em Zadar, na Croácia.

Refira-se que a participação da RELACRE tem, também, uma componente adicional de representação da EUROLAB aisbl em diferentes organismos internacionais, destacando-se neste contexto a participação em eventos da ILAC, associados ao âmbito da acreditação e dos Acordos de Reconhecimento Multilateral, da EURAMET, centrado no contexto da Metrologia na Europa, da EURACHEM e da IMEKO, entidades das quais a RELACRE é membro afiliado.

Releva-se ainda o papel da EUROLAB, como Apoio Institucional, no âmbito dos contactos estabelecidos para oradores internacionais no contexto de eventos RELACRE

A RELACRE participou ainda nas Reuniões, realizadas em modelo Online, dos seguintes Grupos de Trabalho da EUROLAB:

- Working Group Digitalization (representada pelo Engenheiro Luis Pires (ABIMOTA))
- Working Sustainability (representada pela Engenheira Ana Maria Duarte)

### EURACHEM

A RELACRE, através do Grupo de Trabalho GT5 – Metrologia Química – EURACHEM Portugal, integrado na CSR Metrologia, continuou a acompanhar a emissão dos documentos técnicos emitidos por esta entidade e manteve a sua participação de forma ativa face aos pedidos de parecer que foram solicitados.

### IMEKO

No ano de 2025 a RELACRE participou nas Reuniões do Technical Board e do General Council da IMEKO, que tiveram lugar no período de 30 a 31 de agosto de 2025, em Praga na Chéquia e esteve também presente na Joint Conference do IMEKO - TC8 - Traceability in Metrology, TC11- Measurement in Testing, Inspection and Certification e TC24 – Chemical Measurements 2025, realizada em Turim, na Itália. Este evento constituiu uma oportunidade de contactar com diversos peritos e académicos dos 3 comités técnicos, um dos quais liderado por um português. A participação da RELACRE nestes eventos aumenta o impacto da sua ação no contexto dos laboratórios e dos profissionais de diversas áreas de interesse para esta comunidade.

## EFNDT

O FSEND-RELACRE, representado pelo Dr. Bento Alves, esteve presente nas seguintes reuniões da EFNDT:

**20 e 21 de fevereiro** – Reunião extra do BoD, Madrid

**20 de junho** – 97ª Reunião do BoD, online

**20 de junho** - Assembleia Geral, online

**22 de setembro** – 98ª Reunião do BoD, Verona

**23 de setembro** – Assembleia Geral, Verona

O FSEND-RELACRE mantém a coordenação do Grupo de Trabalho WG4 (“Accreditation of Laboratories and Inspection Bodies”) e participa no Comité Executivo de Certificação (CEC) e WG1 (“Education”).

## ICNDT

O FSEND-RELACRE, representado pelo Dr. Bento Alves, participou, nas seguintes reuniões:

**28 de fevereiro** – Reunião Anual do ICNDT, Reunião online

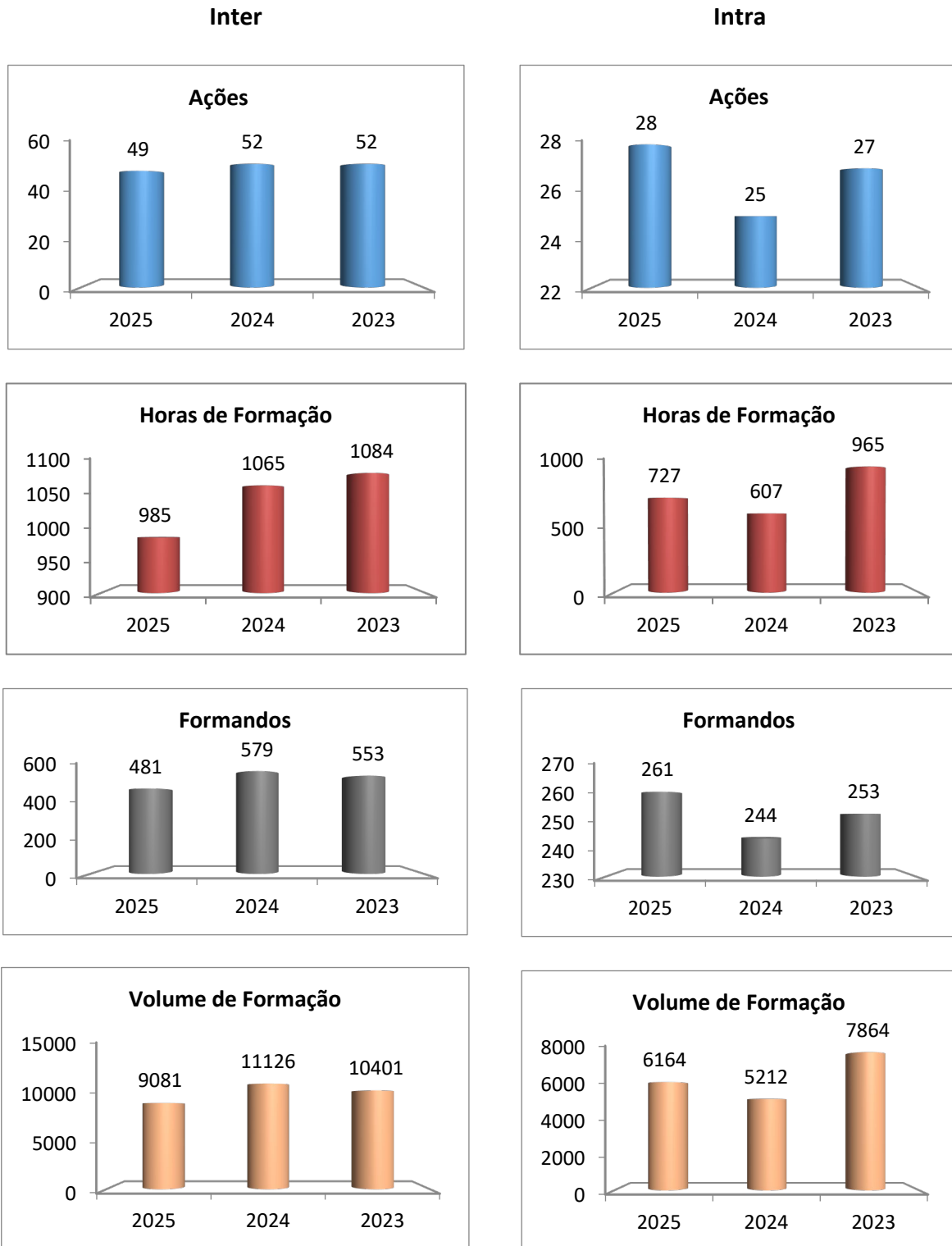
O FSEND-RELACRE está também representado nos seguintes Comités do ICNDT - International Committee for Non-Destructive Testing, tendo participado nas seguintes reuniões:

Comité	Data	Local
ICNDT Executive Committee (IEC)	8 de junho	Canadá
	6 de outubro	online
	25 de novembro	online
ICNDT Certification Executive Committee (ICEC)	13 de fevereiro	online
	17 de abril	online
	8 de junho	Canadá
	18 de setembro	online
	30 de outubro	online
	11 de dezembro	online
ICNDT WG1 – Qualification and Certification (chair)	30 de janeiro	online
	12 de março	online
	8 de junho	Canadá
ICNDT WG3 - Research & Education	10 de dezembro	online
	9 de junho	Canadá

## 5 ATIVIDADE TÉCNICA

### 5.1 Formação

Os gráficos seguintes mostram a evolução da atividade de formação Inter e Intra, nos últimos 3 anos:

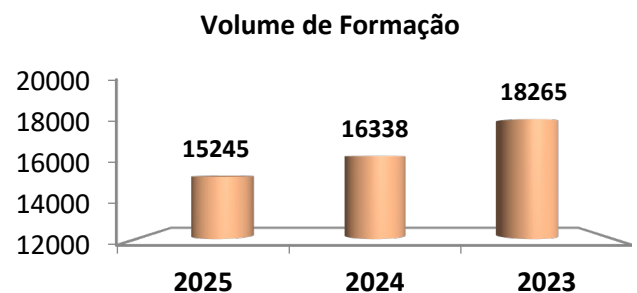
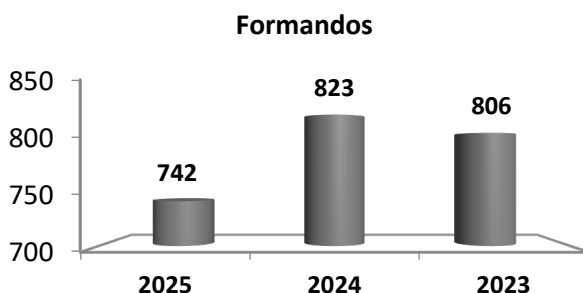
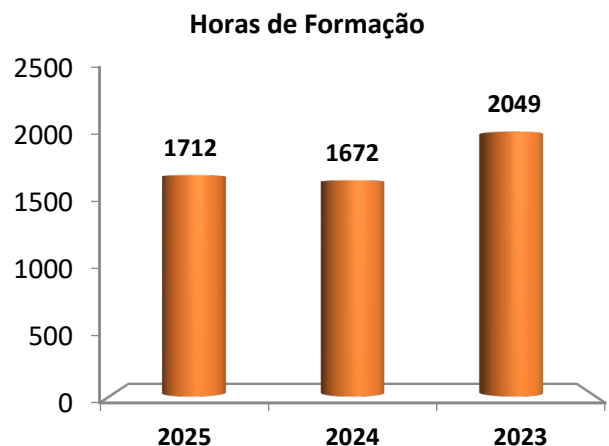
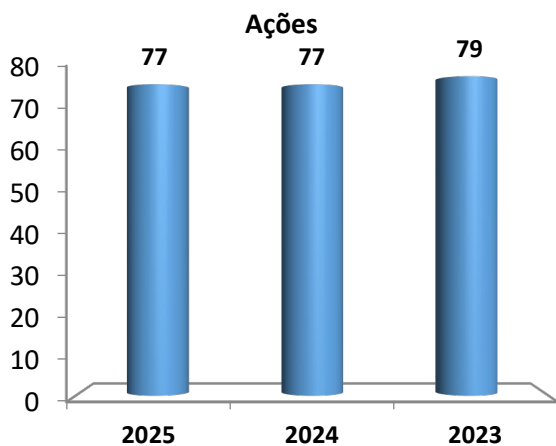


A atividade de Formação manteve a certificação pela DGERT, tendo-se privilegiado no planeamento para 2025, a realização na modalidade presencial, dando-se, no entanto, continuidade à conversão efetuada em abril de 2020, quanto à modalidade online síncrona.

No que respeita à formação Inter, das 85 ações planeadas, foram concretizadas 49, sendo que 25 no modelo presencial (51,02 %) e 24 no modelo online (48,98 %), correspondendo a um índice de execução de 57,64 %, tendo-se registado relativamente ao ano de 2024 um decréscimo de 5,7 % no número de ações de formação, de 1,75 % no número de horas de formação e de 16,9 % no número de formandos, repercutindo-se num decréscimo de 18,38 % no Volume de Formação ( $\Sigma$  (n.º de horas de formação x n.º de formandos /ação)).

No âmbito da formação Intra foram concretizadas 28 ações, sendo que 24 foram realizadas no modelo presencial (85,71 %) e 4 foram realizadas no modelo online (14,29 %) tendo-se registado relativamente a 2024, um aumento de cerca de 18,6 % no Volume de Formação, na sequência de um aumento de 12 % relativamente ao número de ações de formação, de 19,76 % no número de horas de formação e de 6,96 % no número de formandos.

A atividade de Formação na sua globalidade, registou um comportamento equivalente relativamente ao ano de 2024, quanto ao número de ações de formação realizadas, tendo-se, contudo, registado um aumento de 2,39% no número de horas de formação e um decréscimo de 9,84 % no número de Formandos, o que se traduziu, respetivamente, num decréscimo de 6,69 % no Volume de Formação ( $\Sigma$  (n.º de horas de formação x n.º de formandos /ação)).



No âmbito da Atividade da Formação a RELACRE manteve as suas relações institucionais com diversas organizações, a nível nacional, nomeadamente:

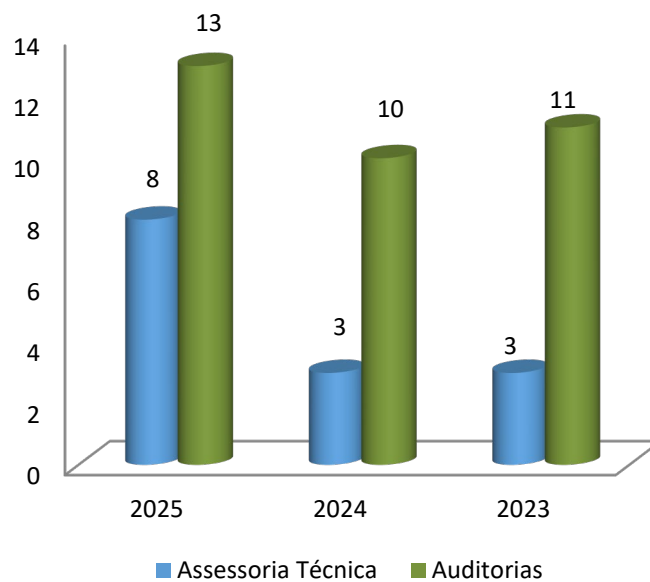
### Entidades Parceiras

APA, CMM, IPQ, ISQ, LNEG, OLYMPUS/EVIDENT Europe GmbH e SPM

Verificou-se um decréscimo de 6,7 % (-17 553,29 €) no valor da prestação de serviços desta atividade (inter e intraempresa) face ao realizado em 2024, representando esta atividade 31 % do total da prestação de serviços de 2025.

#### 5.1 Assessoria Técnica e Auditorias

No quadro seguinte apresenta-se o número de projetos de Assessoria Técnica (AT) e Auditorias (AI) realizados:

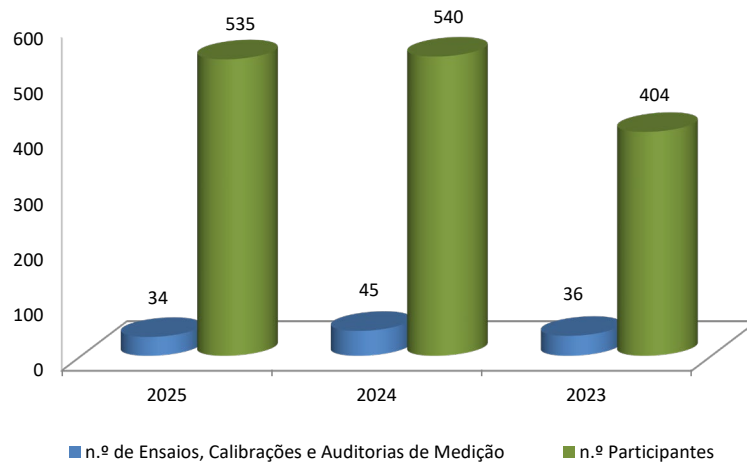


Esta atividade, em termos de proveitos, registou um aumento de 60,9 % (23 862,00 €) face a 2024, tendo representado cerca de 5 % do total da prestação de serviços em 2025.

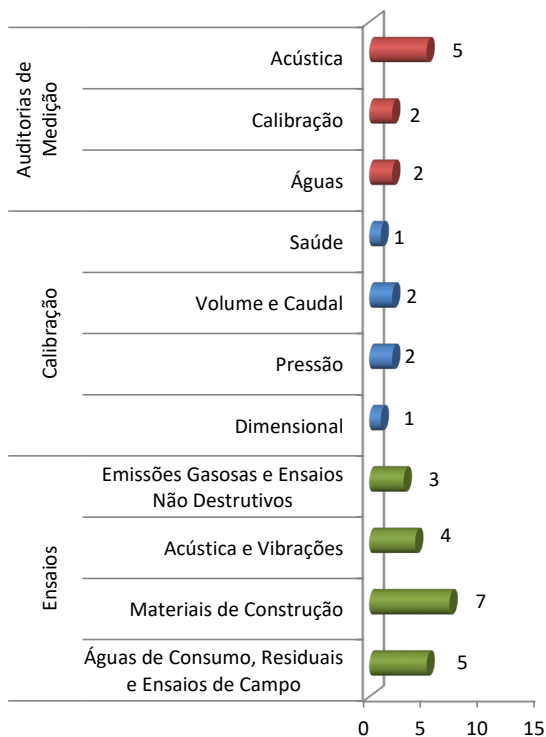
### 5.2 Ensaios de Aptidão

Em 2025 foram realizados menos exercícios de Ensaios e de Auditorias de Medição, traduzindo-se numa diminuição do número de Ensaios de Aptidão e consequentemente na diminuição do número de participantes relativamente ao ano anterior.

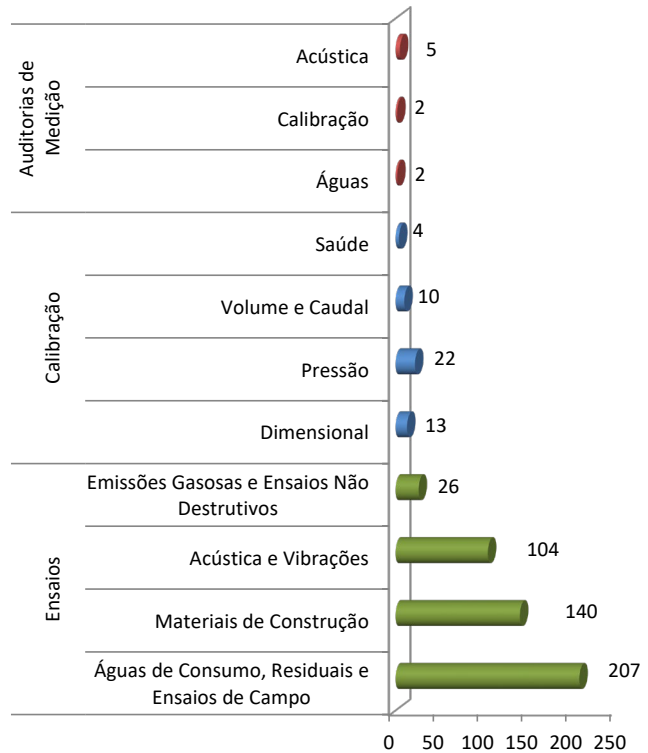
O gráfico seguinte mostra a atividade operacional de Ensaios de Aptidão (EAp), nos últimos 3 anos.



#### Exercícios 2025



#### Participantes 2025



No âmbito da Atividade dos Ensaios de Aptidão a RELACRE manteve as suas relações institucionais com diversas organizações, a nível nacional, nomeadamente:

#### Entidades Parceiras

ADAI, ÁGUAS DO DOURO E PAIVA, APEB, ARSENAL DO ALFEITE, BETÃO LIZ, CICCOPN, INIAV, IPQ, IST, ITRON, JANZ, LNEC, LNEG, MOTA-ENGIL, SMAS DE ALMADA e TRESICAL.

---

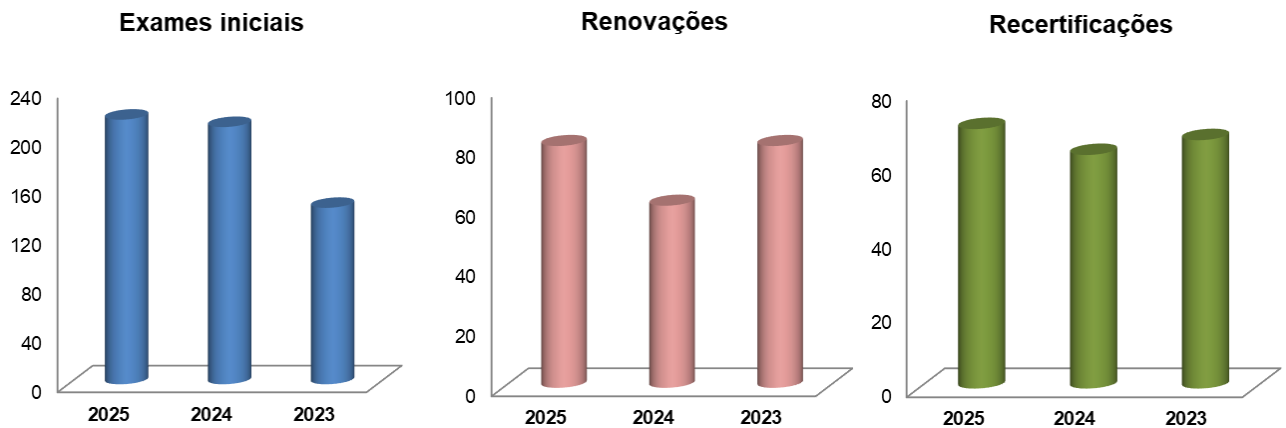
Os rendimentos dos Ensaios de Aptidão em 2025 mostraram um crescimento de 1,8 % em relação a 2024. Esta atividade contribuiu com 19 % para o valor total da prestação de serviços em 2025.

## 6 CERTIFICAÇÃO DE PESSOAS

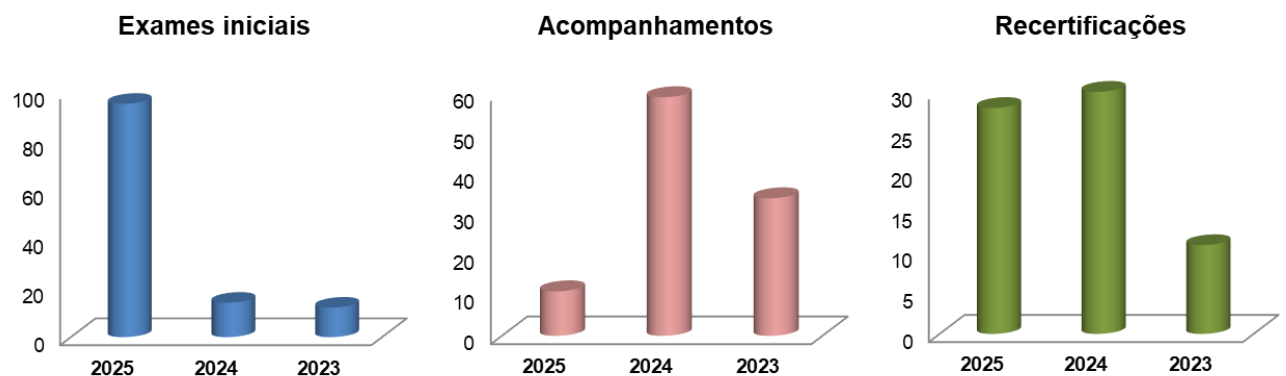
O Organismo de Certificação de Pessoas manteve a acreditação pelo IPAC, de acordo com a Norma NP EN ISO/IEC 17024 e o reconhecimento como entidade de terceira-parte, nos termos do artigo 20.º da Diretiva 2014/68/EU – Equipamentos sob pressão, para a qualificação de Técnicos de Ensaios Não Destrutivos, conforme Anexo I, 3.1.3 da referida Diretiva.

Os gráficos seguintes mostram a atividade de certificação inicial e manutenção da certificação, nos últimos 3 anos:

### Técnicos de Ensaios Não Destrutivos (END)



### Técnicos de Colheita de Amostras de Água (TCA)



Os rendimentos de 2025 superaram significativamente o orçamento previsto assim como os valores realizados no ano anterior, mostrando um crescimento de 15,5 % (53 976,00 €) em relação a 2024 e 131 % acima do orçamento, tendo contribuído com cerca de 40 % para o total da prestação de serviços de 2025.

## 7 PROMOÇÃO E DIVULGAÇÃO

Tendo como objetivo reforçar a sua notoriedade enquanto Associação de Laboratórios e com vista a uma maior proximidade dos seus Associados, em 2025, foram desenvolvidas, como ações de promoção e divulgação sobre a RELACRE e as suas atividades, as seguintes iniciativas editoriais:

### 7.1 Participação em Publicações

Título da Publicação	Disponíveis em:
<p>RELACRE News:</p> <ul style="list-style-type: none"> <li>RELACRE - ERSAR Webinar - a Technical Session on ERSAR Recommendation 01/2024 – Implementation Particularities, on January 15.</li> <li>RELACRE at CIM 2025 (<i>Congrès International de Métrologie</i>): Álvaro Silva Ribeiro Joined Roundtable on IoT and Metrology, held in Lyon, France, on March 14.</li> <li>Medical Equipment Seminar – Defibrillators - Manual and Automatic. Technology and Testing, held in IPQ, on May 14.</li> <li>International Cooperation – Visit of Delegations from Albania and Ukraine, Supported by UNIDO, to RELACRE on 18 November 2025.</li> <li>CONFMET 2025: the meeting point for Portuguese metrology - The 2025 edition of CONFMET – National Metrology Conference, organized by SPMet – Portuguese Metrology Society and RELACRE – Association of Accredited Laboratories of Portugal, in collaboration with IPQ – Portuguese Quality Institute, held on 29-30 October, at the IPQ, with the general theme ‘Measurements for all times, for all peoples’.</li> </ul>	<p><b>EUROLAB Newsletters</b></p> <p><a href="#">Edição n.º 1/2025</a></p> <p><a href="#">Edição n.º 3/2025</a></p> <p><a href="#">Edição n.º 4/2025</a></p>
<p>Publicidade RELACRE 34 Anos:</p> <ul style="list-style-type: none"> <li>Revista Robótica Nº 139, 2ª trimestre 2025</li> <li>Revista 45 GP – ABIMOTA- 45º Grande Prémio</li> <li>Revista APQ Nº 01/2025</li> <li>Revista APQ Nº 02/2025</li> <li>Revista APQ Nº 03/2025</li> <li>Revista APQ Nº 04/2025</li> </ul>	
<p>Artigo “A Certificação de Pessoas: um motor para a valorização empresarial e o desenvolvimento económico”</p>	<p><a href="#">Diretório da União Europeia 2025</a> (páginas 5, 6 e 7)</p>
<p>Publicação: “Radiografando a História – O interior de um capacete de samurai”</p>	<p>Linkedin, 3 de julho de 2025</p>

## 7.2 Participação em Eventos

Em 2025 registou-se a participação da RELACRE nos seguintes eventos:

Evento	Data e Local
Webinar RELACRE/ERSAR: Recomendação ERSAR n.º 01/2024 – Particularidades da sua implementação - Apresentação da comunicação: “A Certificação de Técnicos de Colheita de Amostras de Água para Consumo Humano”	14 de janeiro online
Workshop: Transforme o seu ambiente de trabalho – Descubra o caminho para o bem-estar e felicidade organizacional	25 de março IPQ
CIM 2025 (Congrès International de Métrologie)	14 de março Lion
11.ª edição do Simpósio de Metrologia - SIMPMET 2025 "Metrologia para todos num mundo digital"	28 de maio Porto
Pan-American Conference for Nondestructive Testing (VIII PANNDT)	9 a 12 de junho Canadá
Workshop: Inteligência Artificial generativa e a sua aplicação nos processos das organizações	9 de julho Lisboa
Cerimónia da Inauguração de novas instalações de Laboratório - DIN, SA	10 de setembro Santa Comba Dão
Lançamento do projeto "Qualidade Lisboa 2030" e apresentação do Manifesto para a Qualidade Portugal	2 de outubro IPQ
Joint Conference da IMEKO, TC8, TC11 & TC24	14-17 de setembro Torino
Encontro Ibérico de Normalização	28 de outubro IPQ
Reunião dos Laboratórios dos Centros de Tecnologia e Inovação	11 de novembro IPQ
Workshop de Ensaios Não Destrutivos (END) - Apresentação das seguintes comunicações: “Certificação de Técnicos de Ensaios Não Destrutivos (EN ISO 9712)” e “Experiência enquanto profissional nível 3 em END”	11 de novembro ABIMOTA
Encontro Nacional “Modos de ver o Património Industrial”	18 e 19 de novembro FCT-UNL
XV Congresso de Construção Metálica Mista e I Congresso de Engenharia de Fachadas - Apresentação da comunicação: “O papel dos END na segurança de estruturas metálicas”	20 e 21 de novembro Porto

Evento	Data e Local
48º Colóquio da Qualidade - APQ	20 e 21 de novembro Online
Webinar ERSAR “O Regulamento do Sistema de Aprovação Nacional dos Produtos em Contacto com a Água Destinada ao Consumo Humano”	25 de novembro Online

### 7.3 Redes Sociais

A RELACRE tem mantido a sua presença nas redes sociais nomeadamente no Facebook, no LinkedIn e no Instagram, onde reúne um número significativo de seguidores. Estes espaços de comunicação têm permitido a divulgação de notícias sobre as atividades desenvolvidas e partilhar outras informações consideradas relevantes para a comunidade dos Laboratórios. Estas páginas, em conjunto com o site institucional, têm continuado a proporcionar uma maior visibilidade da RELACRE.

## 8 RECURSOS HUMANOS

Terminámos o ano com 9 colaboradores efetivos.

Os colaboradores participaram ao longo do ano em vários Workshops, Congressos, Conferências apresentados nos pontos 2.5 e 7.2 deste relatório.

## 9 DADOS ECONÓMICOS E FINANCEIROS

### Rendimentos e Ganhos

A estrutura dos rendimentos e ganhos, nos últimos 3 anos, encontra-se distribuída no quadro abaixo:

(em euros)

Rendimentos e Ganhos	2025	2024	2023
Prestação de serviços	858 711,88	868 615,76	830 378,05
Subsídios à exploração	5 137,62		32 500,00
Reversões em dívidas a receber	1 227,29		
Ganhos por aumentos de justo valor	58,16	89,35	73,16
Outros Rendimentos e Ganhos:			
Quotas de Associados	102 390,00	97 800,00	95 095,00
Reembolso Deslocações Reuniões Internacionais	1 111,12		1 747,00
Juros obtidos	14 066,72	9 281,28	2 035,18
Certif	100 000,00		
Outros	4 422,87	1 602,72	2 477,14
<b>Total</b>	<b>1 087 125,66</b>	<b>977 854,66</b>	<b>964 305,33</b>

### Gastos e Perdas

A estrutura de Gastos, dos últimos 3 anos, encontra-se distribuída no quadro abaixo:

(em euros)

Gastos e Perdas	2025	2024	2023
Fornecimentos e Serviços Externos	370 521,79	447 699,93	472 359,48
Gastos com pessoal	453 674,11	420 261,17	348 606,13
Gastos de depreciação e amortização	32 074,30	33 689,00	26 319,93
Perdas por imparidade (dívidas a receber)			6 949,24
Perdas por redução de justo valor			0,62
Outros gastos e perdas	14 215,54	14 073,22	16 644,46
Gastos e perdas de financiamento	143,62	0,85	63,39
<b>Total</b>	<b>870 629,35</b>	<b>915 724,17</b>	<b>870 943,25</b>

## 10 DEMONSTRAÇÕES FINANCEIRAS

## 10.1 Balanço

No período findo em 31 de dezembro de 2025:

(em euros)

RUBRICAS	NOTAS	Exercícios	
		2025	2024
<b>ACTIVO</b>			
<b>ACTIVO NÃO CORRENTE</b>			
Activos fixos tangíveis	6	116.351,88	90.085,79
Activos intangíveis	7	2.628,08	6.576,09
Outros activos financeiros	8	7.500,00	7.549,02
		126.479,96	104.210,90
<b>ACTIVO CORRENTE</b>			
Cientes	9	142.785,57	161.388,61
Adiantamentos a fornecedores			
Estado e outros entes públicos	10	27.980,97	18.083,31
Outras contas a receber	11	37.685,64	82.978,02
Diferimentos	12	1.748,68	1.957,43
Outros activos financeiros	13	2.910,29	2.803,11
Caixa e Depósitos Bancários:	4		
Depósitos a Prazo		1.067.497,98	755.651,64
Depósitos à Ordem		318.084,32	390.202,04
Caixa		1.052,03	2.219,16
		1.599.745,48	1.415.283,32
<b>TOTAL DO ACTIVO</b>		<b>1.726.225,44</b>	<b>1.519.494,22</b>
<b>CAPITAL PRÓPRIO E PASSIVO</b>			
<b>CAPITAL PRÓPRIO</b>			
Fundo associativo	14	105.750,00	105.750,00
Reservas livres		785.691,53	785.691,53
Resultados transitados		194.438,00	128.085,39
Ajustamentos em activos financeiros			
Excedentes de revalorização			
Outras variações no capital próprio			
Resultado liquido do período		213.036,36	66.352,61
<b>TOTAL DO CAPITAL PRÓPRIO</b>		<b>1.298.915,89</b>	<b>1.085.879,53</b>
<b>PASSIVO</b>			
<b>PASSIVO CORRENTE</b>			
Fornecedores		62.111,44	127.927,54
Adiantamentos de clientes			
Estado e outros entes públicos	10	36.277,10	31.526,26
Outras contas a pagar	11	239.548,11	189.985,29
Diferimentos	12	89.372,90	84.175,60
		427.309,55	433.614,69
<b>TOTAL DO PASSIVO</b>		<b>427.309,55</b>	<b>433.614,69</b>
<b>TOTAL DO CAPITAL PRÓPRIO E DO PASSIVO</b>		<b>1.726.225,44</b>	<b>1.519.494,22</b>

Contabilista certificado:

Carla Estevens

O Conselho de Administração:

IEP - Presidente

ABIMOTA

APA

IPQ

LNEG

Jorge Serra

Luis Pires

Vanda Reis

Isabel Godinho

Teresa Diamantino

## 10.2 Demonstração dos Resultados por Naturezas

No período findo em 31 de dezembro de 2025:

(em euros)

RUBRICAS	NOTAS	Períodos	
		2025	2024
<b>Rendimentos e Gastos</b>			
Vendas e Serviços Prestados	16	858.711,88	868.615,76
Subsídios à exploração	17	5.137,62	0,00
Fornecimentos e serviços Externos	18	-370.521,79	-447.699,93
Gastos com o Pessoal	19	-453.674,11	-420.261,17
Imparidades de dívidas a receber (perdas/reversões)	20	1.227,29	4.458,53
Aumentos de Justo valor	21	58,16	89,35
Reduções de Justo valor	21	0,00	0,00
Outros rendimentos e ganhos:	22		
Quotas associados		102.390,00	97.800,00
CERTIF (redução cap.associativo/res.transitados acum.)		100.000,00	0,00
Outros		5.533,99	2760,03
Outros Gastos e Perdas	23	-14.215,54	-14.073,22
<b>Resultado antes de depreciações, gastos de financiamento e impostos</b>		<b>234.647,50</b>	<b>91.689,35</b>
Gastos/reversões de depreciação e de amortização	24	-32.074,30	-33.689,00
<b>Resultado operacional (antes de gastos de financiamento e impostos)</b>		<b>202.573,20</b>	<b>58.000,35</b>
Juros e rendimentos similares obtidos	27	14.066,72	9.281,28
Juros e gastos similares suportados	26	-143,62	-0,85
<b>Resultado antes de impostos</b>		<b>216.496,30</b>	<b>67.280,78</b>
Imposto sobre o rendimento do período (estimativa de imposto)	25	-3.459,94	-928,17
<b>Resultado líquido do período</b>		<b>213.036,36</b>	<b>66.352,61</b>

## Contabilista certificado:

Carla Estevens

## O Conselho de Administração:

IEP - Presidente

Jorge Serra

ABIMOTA

Luís Pires

APA

Vanda Reis

IPQ

Isabel Godinho

LNEG

Teresa Diamantino

10.3 Demonstração das Alterações no Capital Próprio

No período de 31 de dezembro de 2025:

(em euros)

Descrição	Notas	Capital Realizado (Fundo Associativo)	Outras Reservas	Outras variações no capital próprio	Resultados transitados	Resultado Líquido do Período	Total	Total do Capital Próprio
Posição no Início do Período 2025	1	105.750,00	785.691,53		128.085,39	66.352,61	1.085.879,53	1.085.879,53
<b>ALTERAÇÕES NO PERÍODO</b>	15							
Primeira adopção de novo referencial contabilístico								
Alterações de Políticas Contabilísticas								
Diferenças de conversão de demonst.financeiras								
Realização excedente revalorização activos fixos								
Excedentes revalorização activos fixos e resp. variações								
Ajustamentos por Impostos Diferidos								
Outras alterações reconhecidas no capital próprio	2				66.352,61	-66.352,61	0,00	0,00
	3				66.352,61	-66.352,61	0,00	0,00
<b>RESULTADO LÍQUIDO DO PERÍODO</b>	3					213.036,36	213.036,36	213.036,36
<b>RESULTADO INTEGRAL</b>	4=2+3					146.683,75	213.036,36	213.036,36
<b>OPERAÇÕES COM DETENTORES DE CAPITAL NO PERÍODO</b>								
Realizações de capital								
Realizações de Prémios de Emissão								
Distribuições								
Entradas para cobertura de perdas								
Outras Operações								
	5							
Posição no fim do período 2025	6=1+2+3+5	105.750,00	785.691,53	0,00	194.438,00	213.036,36	1.298.915,89	1.298.915,89

No período de 31 de dezembro de 2024:

(em euros)

Descrição	Notas	Capital Realizado (Fundo Associativo)	Outras Reservas	Outras variações no capital próprio	Resultados transitados	Resultado Líquido do Período	Total	Total do Capital Próprio
Posição no Início do Período 2024	1	104.750,00	785.691,53		67.297,51	91.182,88	1.048.921,92	1.048.921,92
<b>ALTERAÇÕES NO PERÍODO</b>	14							
Primeira adopção de novo referencial contabilístico								
Alterações de Políticas Contabilísticas								
Diferenças de conversão de demonst.financeiras								
Realização excedente revalorização activos fixos								
Excedentes revalorização activos fixos e resp. variações								
Ajustamentos por Impostos Diferidos								
Outras alterações reconhecidas no capital próprio	2	1.000,00			60.787,88	-91.182,88	-29.395,00	-29.395,00
	3	1.000,00	0,00	0,00	60.787,88	-91.182,88	-29.395,00	-29.395,00
<b>RESULTADO LÍQUIDO DO PERÍODO</b>	3					66.352,61	66.352,61	66.352,61
<b>RESULTADO INTEGRAL</b>	4=2+3					-24.830,27	36.957,61	36.957,61
<b>OPERAÇÕES COM DETENTORES DE CAPITAL NO PERÍODO</b>								
Realizações de capital								
Realizações de Prémios de Emissão								
Distribuições								
Entradas para cobertura de perdas								
Outras Operações								
	5	0,00	0,00	0,00	0,00	0,00	0,00	0,00
Posição no fim do período 2024	6=1+2+3+5	105.750,00	785.691,53	0,00	128.085,39	66.352,61	1.085.879,53	1.085.879,53

Contabilista certificado:  
Carla Estevens

O Conselho de Administração:  
IEP - Presidente Jorge Serra  
ABIMOTA Luis Pires  
APA Vanda Reis  
IPQ Isabel Godinho  
LNEG Teresa Diamantino



## 10.4 Demonstração dos Fluxos de Caixa

No Período findo em 31 de dezembro de 2025:

RUBRICAS	Notas	(em euros)	
		2025	Períodos 2024
<b>Fluxos de caixa das Actividades Operacionais - método directo</b>			
Recebimento de Clientes		1.260.087,17	1.291.890,69
Pagamentos a Fornecedores		-485.141,59	-469.192,54
Pagamentos ao Pessoal		-398.790,53	-370.888,18
<b>Caixa gerada pelas operações</b>		376.155,05	451.809,97
Pagamento/Recebimento do Imposto sobre o rendimento		658,23	-727,13
Outros Pagamentos/Recebimentos		-158.031,82	-202.652,44
<b>Fluxos de caixa das actividades operacionais</b>		<b>218.781,46</b>	<b>248.430,40</b>
<b>Fluxos de caixa das Actividades de Investimento</b>			
<b>Pagamentos respeitantes a:</b>			
Activos fixos tangíveis		64.163,87	64.173,35
Activos Intangíveis			
Investimentos Financeiros			
Outros Activos			
Outras aplicações de tesouraria			
		64.163,87	64.173,35
<b>Recebimentos provenientes de:</b>			
Activos fixos tangíveis			
Activos Intangíveis			
Investimentos Financeiros			
Outros Activos		75.000,00	
Subsídios ao Investimento			
Outras aplicações de tesouraria		107,18	89,35
Juros e rendimentos similares		8943,9	4756,87
Dividendos			
		84.051,08	4.846,22
<b>Fluxos de caixa das actividades de Investimento [ 2 ]</b>		<b>19.887,21</b>	<b>-59.327,13</b>
<b>Fluxos de Caixa das Actividades de Financiamento</b>			
<b>Recebimentos provenientes de:</b>			
Financiamentos obtidos			
Realizações de capital e de outros instrumentos de capital próprio			
Cobertura de prejuízos			
Doações			
Outras operações de financiamento			
<b>Pagamentos respeitantes a:</b>			
Financiamentos obtidos			
Juros e gastos similares			
Dividendos			
Reduções de capital e outros instrumentos de capital próprio			
Outras operações de financiamento			
		0,00	0,00
<b>Fluxo de caixa das actividades de Financiamento [ 3 ]</b>		<b>0,00</b>	<b>0,00</b>
Varição de Caixa e seus equivalentes [4]=[1]+[2]+[3]		<b>238.668,67</b>	<b>189.103,27</b>
Efeito das diferenças de câmbio			
Caixa e equivalentes no início do período		1.150.875,95	961.772,68
Caixa e equivalentes no fim do período	4	1.389.544,62	1.150.875,95
Varição de Caixa e seus equivalentes (Saldo Inicial-Saldo Final)		<b>238.668,67</b>	<b>189.103,27</b>

Contabilista certificado:

Carla Estevens

O Conselho de Administração:

IEP - Presidente

Jorge Serra

ABIMOTA

Luis Pires

APA

Vanda Reis

IPQ

Isabel Godinho

LNEG

Teresa Diamantino

## 10.5 Notas às Demonstrações Financeiras

### 1 - Identificação

A RELACRE – Associação de Laboratórios Acreditados de Portugal, contribuinte nº 502578874, é uma associação privada sem fins lucrativos, com sede na Estrada do Paço do Lumiar, Campus do Lumiar, Edifício D, 1º andar, constituída em 9 de Maio de 1991, registada no Governo Civil de Lisboa de acordo com o nº 1 do artigo 15º do Dec. Lei nº 594/74.

As demonstrações financeiras anexas são apresentadas em euros e foram aprovadas pelo Conselho de Administração, em 16 de março de 2026. Contudo, as mesmas estão ainda sujeitas a aprovação pela Assembleia Geral dos Associados, nos termos dos estatutos.

O Conselho de Administração entende que estas demonstrações financeiras refletem de forma verdadeira e apropriada as operações da Associação, bem como a sua posição e desempenho financeiros e os fluxos de caixa.

### 2 - Referencial Contabilístico de Preparação das Demonstrações Financeiras

As demonstrações financeiras anexas foram preparadas em conformidade com o Sistema de Normalização Contabilística (SNC), aprovado no Decreto-Lei nº 158/2009, de 13 de julho, respetiva estrutura conceptual, normas contabilísticas e de relato financeiro (NCRF) e normas interpretativas aplicáveis.

### 3- Principais políticas contabilísticas:

As principais políticas contabilísticas adotadas na preparação das demonstrações financeiras anexas são as seguintes:

#### 3.1 - Bases de apresentação

As demonstrações financeiras foram preparadas no pressuposto da continuidade das atividades, a partir dos registos contabilísticos, de acordo com NCRF.

As demonstrações financeiras foram preparadas de acordo com as bases de mensuração do custo histórico e do justo valor.

#### 3.2 - Ativos fixos tangíveis

Os ativos fixos tangíveis utilizados são registados ao custo de aquisição, incluindo as despesas imputáveis à compra, deduzido da depreciação acumulada.

Os ativos fixos tangíveis são depreciados pelo método da linha recta, a partir da data em que se encontram disponíveis para ser utilizados, de acordo com as seguintes vidas úteis estimadas:

Ativo Fixo Tangível	Anos de Vida Útil
Equipamento Básico	3 - 10
Equipamento de Transporte	4
Equipamento Administrativo	3 - 5
Outros Ativos Fixos Tangíveis	4 - 8

As despesas de manutenção e reparação que não aumentem a vida útil do bem e que não gerem benefícios económicos futuros adicionais são registadas como gastos no período em que são incorridas.

O ganho (ou perda) resultante da alienação ou abate de um ativo fixo tangível é determinado como a diferença entre o justo valor do montante recebido na transação ou a receber e a quantia líquida de depreciações acumuladas, escriturada do ativo e é reconhecido em resultados no período em que ocorre o abate ou a alienação.

### **3.3 - Locações**

As locações são classificadas em financeiras ou operacionais, em função da substância dos contratos em causa e não da sua forma.

Os contratos de locação são classificados como locações financeiras sempre que os seus termos transferem substancialmente todos os riscos e benefícios associados à propriedade do bem para o locatário. As restantes locações são classificadas como operacionais.

Os ativos adquiridos mediante contratos de locação financeira bem como as correspondentes responsabilidades são contabilizados pelo método financeiro. De acordo com este método, o custo é registado no ativo, a correspondente responsabilidade é registada no passivo e os juros incluídos no valor das rendas e a amortização/depreciação do ativo são registados como gastos na demonstração dos resultados do período a que respeitam.

### **3.4 - Ativos intangíveis**

Os ativos intangíveis referem-se a programas de computadores, encontrando-se registados ao custo de aquisição, deduzido das amortizações acumuladas.

As amortizações são calculadas após início de utilização dos bens, pelo método da linha recta, em conformidade com o período de vida útil estimado de 3 anos.

Os dispêndios com atividades de pesquisa são registados como gastos no período em que incorrem.

### **3.5 - Imparidade de ativos fixos tangíveis e intangíveis**

Em cada data de relato e sempre que seja identificada alguma alteração nas circunstâncias que indiquem que os mesmos possam estar em imparidade, é estimada a quantia recuperável dos respetivos ativos a fim de determinar a extensão da perda por imparidade (se for o caso).

### **3.6 - Ativos e Passivos financeiros**

Os ativos e os passivos financeiros são reconhecidos no balanço quando a RELACRE se torna parte das correspondentes disposições contratuais, sendo utilizado para o efeito o previsto na NCRF 27 – Instrumentos financeiros.

#### Clientes

As dívidas de clientes são registadas inicialmente no ativo pelo valor do seu rédito.

#### Caixa e depósitos bancários

Os montantes incluídos nesta rubrica correspondem aos valores de caixa, depósitos bancários à ordem e a prazo.

#### Fornecedores

As dívidas de fornecedores são registadas inicialmente pelo seu justo valor.

### Outros ativos financeiros

Nesta rubrica está refletido um fundo de tesouraria mensurado ao justo valor, cujas alterações são reconhecidas nas Demonstrações Financeiras, nas rubricas “Perdas por redução de justo valor” e “Ganhos por aumentos de justo valor”.

### **3.7 - Subsídios e apoios do Governo**

Os subsídios são reconhecidos quando existe certeza de que sejam recebidos e que iremos cumprir com as condições exigidas para a sua concessão. Os subsídios ao investimento são classificados na conta de capital e reconhecidos na demonstração de resultados na parte proporcional às depreciações do ativo objeto deste financiamento.

### **3.8 - Rédito**

O rédito é mensurado pelo justo valor da contraprestação recebida ou a receber.

O rédito das prestações de serviços é reconhecido quando:

- o montante é mensurado com fiabilidade;
- é provável que benefícios económicos futuros fluam para a associação;
- os custos incorridos podem ser mensurados com fiabilidade;
- a fase de acabamento da prestação pode ser mensurada com fiabilidade.

O rédito compreende o justo valor da prestação de serviços, líquido de impostos e descontos.

### **3.9 - Juízos de valor críticos e principais fontes de incerteza associadas a estimativas**

Na preparação das demonstrações financeiras anexas foram efetuados juízos de valor e estimativas e utilizados diversos pressupostos que afetam as quantias relatadas de ativos e passivos, assim como as quantias relatadas de rendimentos e gastos do período.

Os principais juízos de valor e estimativas efetuadas na preparação das demonstrações financeiras anexas foram, os ajustamentos de dívidas a receber e a determinação do justo valor dos instrumentos financeiros.

As estimativas foram determinadas com base na melhor informação disponível à data de preparação das demonstrações financeiras e com base no melhor conhecimento existente, assim como na experiência de eventos passados e/ou correntes. Contudo, poderão ocorrer situações em períodos subsequentes que, não sendo previsíveis à data, não foram consideradas nessas estimativas. As alterações a essas estimativas, que ocorram posteriormente à data das demonstrações financeiras, serão corrigidas na demonstração de resultados de forma prospetiva.

### **3.10 - Imposto sobre o rendimento**

O imposto corrente a pagar é calculado com base nos resultados tributáveis, de acordo com as regras fiscais em vigor. O lucro tributável difere do resultado contabilístico, uma vez que exclui diversos gastos e rendimentos que apenas serão dedutíveis ou tributáveis em outros exercícios, bem como gastos e rendimentos que nunca serão tributáveis.

### **3.11 – Provisões**

São constituídas provisões sempre que a RELACRE tem uma obrigação presente (legal ou implícita) resultante de acontecimentos passados e que seja provável um exfluxo de recursos para liquidar essa obrigação e possa ser feita uma estimativa fiável da quantia dessa obrigação.

### 3.12 - Especialização de Exercícios

Os rendimentos e gastos são registados de acordo com o pressuposto da especialização de exercícios (regime da periodização económica), isto é, todas as receitas e despesas são reconhecidas à medida que são geradas, independentemente do momento em que são recebidas ou pagas. As diferenças entre os montantes recebidos e pagos e os correspondentes rendimentos e gastos são registadas como ativos e passivos.

### 4 - Fluxos de Caixa

A demonstração de fluxos de caixa encontra-se classificada em atividades operacionais, de financiamento e de investimento. As atividades operacionais englobam os recebimentos de clientes, pagamentos a fornecedores, pagamentos a pessoal e outros relacionados com a atividade operacional. Os fluxos de caixa referentes às atividades de investimento, englobam os pagamentos decorrentes da compra de ativos fixos, e os recebimentos referentes aos juros obtidos com depósitos a prazo.

Em 31 de dezembro de 2025, a rubrica “Caixa e Depósitos Bancários” tinha a seguinte decomposição:

(em euros)		
Caixa e Depósitos Bancários	2025	2024
Caixa	1052,03	2 219,16
Depósitos à ordem	318.084,32	390 202,04
Outros depósitos bancários	1.067.497,98	755 651,64
<b>Total</b>	<b>1.386.634,33</b>	<b>1 148 072,84</b>

### 5 - Políticas contabilísticas, alterações nas estimativas contabilísticas e erros:

Não ocorreram durante o exercício alterações nas políticas contabilísticas nem erros materiais relativos a períodos anteriores.

### 6 - Ativos Fixos Tangíveis

Durante o exercício de 2025, os movimentos ocorridos no valor dos ativos fixos tangíveis, bem como nas respetivas depreciações, foram as seguintes:

(em euros)							
Activo Bruto	saldo em 1 Jan. 2025	Adições	Alienações	Abates	Transferências	Regularizações	saldo em 31 Dez. 2025
Equipamento Básico	204.949,00	5.320,00		73.182,53			137.086,47
Equipamento de Transporte	16.583,36	34.426,62					51.009,98
Equipamento Administrativo	85.873,69	1.805,96		43.773,89		0,60	43.905,16
Outros Activos Fixos Tangíveis	118.396,39	12.839,80		12.000,95			119.235,24
<b>Total</b>	<b>425.802,44</b>	<b>54.392,38</b>	<b>0,00</b>	<b>128.957,37</b>	<b>0,00</b>	<b>0,60</b>	<b>351.236,85</b>

(em euros)							
Depreciações Acumuladas	saldo em 1 Jan. 2025	Reforços	Reduções	Abates	Transferências	Regularizações	saldo em 31 Dez. 2025
Equipamento Básico	135.580,59	14.857,54		73.182,53			77.255,60
Equipamento de Transporte	7.255,22	4.863,60				0,04	12.118,78
Equipamento Administrativo	81.805,03	3.315,65		43.773,89		0,60	41.346,19
Outros Activos Fixos Tangíveis	111.075,81	5.089,54		12.000,95			104.164,40
<b>Total</b>	<b>335.716,65</b>	<b>28.126,33</b>	<b>0,00</b>	<b>128.957,37</b>	<b>0,00</b>	<b>0,64</b>	<b>234.884,97</b>

<b>Ativo Líquido Tangível</b>	<b>116.351,88</b>
-------------------------------	-------------------

Em 2024, os movimentos foram os seguintes:

(em euros)

Activo Bruto	saldo em 1 Jan. 2024	Adições	Alienações	Abates	Transferências	Regularizações	saldo em 31 Dez. 2024
Equipamento Básico	207.377,83	6.148,65		8.577,48			204.949,00
Equipamento de Transporte	16.583,36						16.583,36
Equipamento Administrativo	141.602,18	6.767,11		62.495,60			85.873,69
Outros Activos Fixos Tangíveis	114.269,44	4.619,00		492,05			118.396,39
<b>Total</b>	<b>479.832,81</b>	<b>17.534,76</b>	<b>0,00</b>	<b>71.565,13</b>	<b>0,00</b>	<b>0,00</b>	<b>425.802,44</b>

(em euros)

Depreciações Acumuladas	saldo em 1 Jan. 2024	Reforços	Reduções	Abates	Transferências	Regularizações	saldo em 31 Dez. 2024
Equipamento Básico	129.646,80	14.511,27		8.577,48			135.580,59
Equipamento de Transporte	3.109,38	4.145,84					7.255,22
Equipamento Administrativo	140.553,33	3.747,30		62.495,60			81.805,03
Outros Activos Fixos Tangíveis	108.175,57	3.392,29		492,05			111.075,81
<b>Total</b>	<b>381.485,08</b>	<b>25.796,70</b>	<b>0,00</b>	<b>71.565,13</b>	<b>0,00</b>	<b>0,00</b>	<b>335.716,65</b>

**Ativo Líquido Tangível 90.085,79**

## 7 - Ativos intangíveis

Durante o exercício de 2025, registaram os seguintes movimentos nos ativos intangíveis, e nas respetivas depreciações acumuladas:

(em euros)

Activo Bruto	Saldo em 1 Jan 2025	Adições	Alienações	Abates	Transferências	Regularizações	Saldo em 31 Dez 2025
Programas de computador	81.385,48			30.266,47			51.119,01

Depreciações Acumuladas	Saldo em 1 Jan 2025	Reforços	Reduções	Abates	Transferências	Regularizações	Saldo em 31 Dez 2025
Programas de computador	74.809,39	3.948,01		30.266,47			48.490,93

**Ativo Líquido Intangível 2.628,08**

Em 2024, os movimentos foram os seguintes:

(em euros)

Activo Bruto	Saldo em 1 Jan 2024	Adições	Alienações	Abates	Transferências	Regularizações	Saldo em 31 Dez 2024
Programas de computador	81.385,28						81.385,28

Depreciações Acumuladas	Saldo em 1 Jan 2024	Reforços	Reduções	Abates	Transferências	Regularizações	Saldo em 31 Dez 2024
Programas de computador	66.917,09	7.892,30					74.809,39

**Ativo Líquido Intangível 6.575,89**

## 8 – Outros ativos financeiros

### 41411 - Participações Financeiras – outros métodos

A RELACRE tem uma participação de 5% na CERTIF – Associação para a Certificação, esta participação está registada pelo método do custo.

## 9 - Clientes

Em 31 de dezembro de 2025 e 2024, a rubrica “Clientes” tinha a seguinte composição:

(em euros)

	2025	2024	%
Clientes conta corrente	129 659,55	155 012,88	-16,4%
Clientes cobrança duvidosa	25 431,06	40 292,47	-36,9%
<b>Subtotal</b>	<b>155 090,61</b>	<b>195 305,35</b>	<b>-20,6%</b>
Perdas por Imparidade acumuladas	12 305,04	33 916,74	-63,7%
<b>Total</b>	<b>142 785,57</b>	<b>161 388,61</b>	<b>-11,5%</b>

Em 2025 registou-se um aumento no recebimento de clientes.

As perdas por imparidade relativas a créditos de cobrança duvidosa são efetuadas com base na antiguidade dos saldos, na avaliação da probabilidade de recuperação dos saldos das contas e outros fatores.

Todos os valores de clientes conta corrente têm vencimento a menos de um ano.

Em 31 de dezembro de 2025 e 2024, o detalhe por antiguidade de vencimentos da rubrica “Clientes” era o seguinte:

Antiguidade de Saldos	(em euros)			
	2025	%	2024	%
Não vencidos	97 833,31	63,1%	13 263,47	6,8 %
30 - 180 dias	31 826,24	20,5%	140 443,86	71,9 %
181 - 360 dias	13 899,58	9,0%	7 117,75	3,6 %
361 - 540 dias	5 182,15	3,3%	1 596,20	0,8 %
541 - 720 dias	441,15	0,3%	3 543,50	1,8 %
> 720 dias	5 908,18	3,8%	29 340,57	15 %
<b>Total</b>	<b>155.090,61</b>		<b>195 305,35</b>	

## 10 - Estado e outros Entes Públicos

Em 31 de dezembro de 2025 e 2024, os saldos com estas entidades eram os seguintes:

(em euros)		
Saldos devedores	2025	2024
Imposto sobre o rendimento		
Retenção de impostos sobre rendimentos	27 980,97	1 586,03
Imposto sobre o valor acrescentado		16 497,28
<b>Total</b>	<b>27 980,97</b>	<b>18 083,31</b>

(em euros)		
Saldos credores	2025	2024
Imposto sobre o rendimento	3 459,94	928,17
Retenção de impostos sobre rendimentos	5 323,11	5 760,58
Imposto sobre o valor acrescentado	19 616,23	17 176,81
Contribuições para a Segurança Social	7 877,82	7 660,70
<b>Total</b>	<b>36 277,10</b>	<b>31 526,26</b>

A RELACRE não tem dívidas à Autoridade Tributária e Aduaneira em situação de mora, assim como a situação da RELACRE perante a Segurança Social encontra-se regularizada dentro dos prazos legalmente estipulados.

## 11 - Outras contas a receber e a pagar

Em 31 de dezembro de 2025 e 2024, as rubricas “Outras contas a receber” e “Outras contas a pagar” tinham a seguinte composição:

Todos os valores de outras contas a receber e a pagar são correntes com vencimento a menos de 1 ano.

(em euros)		
<b>OUTRAS CONTAS A RECEBER</b>	<b>2025</b>	<b>2024</b>
Fornecedores	24 221,91	214,36
Juros a Receber	6 819,03	4 676,32
Outros Acréscimos de Rendimentos	2 417,50	73 888,61
Outros devedores	4 227,20	4 198,73
<b>Total</b>	<b>37 685,64</b>	<b>82 978,02</b>

(em euros)		
<b>OUTRAS CONTAS A PAGAR</b>	<b>2025</b>	<b>2024</b>
Seguros a liquidar	364,42	1 176,96
Remunerações a Liquidar	108 601,74	79 996,81
Outros Acréscimos de Gastos	93 265,01	68 278,30
Clientes	22 175,35	19 845,45
Outros Credores	15 141,59	20 687,77
<b>Total</b>	<b>239 548,11</b>	<b>189 985,29</b>

## 12 - Diferimentos

Em 31 de dezembro de 2025 e 2024, as rubricas do ativo e passivo corrente “Diferimentos” apresentavam a seguinte decomposição:

(em euros)		
<b>GASTOS A RECONHECER</b>	<b>2025</b>	<b>2024</b>
Seguros	1 748,68	1 102,77
Outros gastos	0,00	854,66
<b>Total</b>	<b>1.748,68</b>	<b>1 957,43</b>

(em euros)		
<b>RENDIMENTOS A RECONHECER</b>	<b>2025</b>	<b>2024</b>
Ensaio de Aptidão	36 489,60	37 479,60
Assessoria Técnica	35 177,00	38 306,00
Formação	10 745,00	7 950,00
Eventos	0,00	440,00
Certificação de Pessoas	6 355,00	0,00
Subsídio IEFPP	606,30	0,00
<b>Total</b>	<b>89 372,90</b>	<b>84 175,60</b>

Os gastos e rendimentos a reconhecer correspondem a valores que produzirão efeitos durante o período de 2026.

## 13 - Outros Ativos Financeiros

Esta rubrica inclui um Fundo de Tesouraria mensurado ao justo valor, cujas alterações são reconhecidas nas Demonstrações Financeiras.

Os movimentos ocorridos em 2025 e a respetiva valorização são explicados conforme segue:

### Quantidade de unidades de participação:

<b>Aplicações Financeiras</b>	<b>Nº UP em 31 dez 2024</b>	<b>Aquisição em 2025</b>	<b>Alienação em 2025</b>	<b>Nº UP em 31 dez 2025</b>
Santander Multitesouraria	239,222531			239,222531

### Valor das unidades de participação:

<b>Aplicações Financeiras</b>	<b>Investimento em 31 dez 2024</b>	<b>Aquisição em 2025</b>	<b>Alienação em 2025</b>	<b>Investimento em 31 dez 2025</b>	<b>Ganho</b>
Santander Multitesouraria	2803,11			2861,27	58,16

### Valor unitário da Unidade de participação:

<b>Aplicações Financeiras</b>	<b>Valor de mercado em 31 dez 2024</b>	<b>Valor de mercado em 31 dez 2025</b>
Santander Multitesouraria	11,7176	11,9607

**14 - Instrumentos de Capital Próprio**Fundo Associativo

O fundo associativo no montante de 105.750,00 euros encontra-se representado por 21150 unidades de participação, com o valor nominal de 5,00 euros cada.

Reservas Livres

Esta rubrica refere-se à aplicação de resultados de anos anteriores.

Resultados Transitados

Nesta rubrica está refletida a aplicação do resultado líquido do ano 2024, deliberada pela Assembleia Geral de 20 de março de 2025.

Outras Variações no Capital Próprio

Não ocorreram variações nesta rubrica durante o ano 2025.

**15 – Fornecedores**

Em 31 de dezembro de 2025 e 2024, esta rubrica apresentava os seguintes valores:

	(em euros)	
	2025	2024
Fornecedores c/c	127 927,54	127 927,54
<b>Total</b>	<b>127 927,54</b>	<b>127 927,54</b>

**16 - Vendas e Serviços Prestados**

A Prestação de Serviços, por tipo de mercado, está distribuída da seguinte forma:

	(em euros)		
Prestação de serviços em 2025	Mercado Interno	Mercado Intracomunitário	Mercado Externo
Eventos	50 928,63	800,00	
Ensaio de Aptidão	156 357,20		3 160,00
Assessoria Técnica e Auditorias	41 417,00		
Formação inter e intraempresas	254 521,75	1 830,00	1 680,00
Certificação de Pessoas	342 719,00	3 200,00	1 940,00
Outros	158,30		
<b>Total</b>	<b>846 101,88</b>	<b>5 830,00</b>	<b>6 780,00</b>

	(em euros)		
Prestação de serviços em 2024	Mercado Interno	Mercado Intracomunitário	Mercado Externo
Eventos	117 611,00	250,00	
Ensaio de Aptidão	156 082,30	45,00	1 100,00
Assessoria Técnica e Auditorias	13 055,00		
Formação inter e intraempresas	271 291,29	3 785,00	6 886,00
Certificação de Pessoas	288 018,00	2 880,00	2 835,00
Outros	4 777,17		
<b>Total</b>	<b>850 834,76</b>	<b>6 960,00</b>	<b>10 821,00</b>

**17 – Subsídios à Exploração**

O valor refletido nesta rubrica diz respeito ao subsídio de um estágio profissional IEFP, ao abrigo da medida Estágios + Talento.

**18 - Fornecimentos e Serviços Externos**

Os gastos incorridos com fornecimentos e serviços externos, por tipo de gastos, estão distribuídos da seguinte forma:

(em euros)				
Fornecimentos e Serviços Externos	2025	%	2024	%
<b>SERVIÇOS ESPECIALIZADOS:</b>				
Trabalhos especializados	128 028,53	34,5%	230 133,18	51,4 %
Publicidade e Propaganda	4 790,67	1,3%	4 292,08	1,0 %
Honorários	90 898,58	24,5%	77 524,72	17,3 %
Conservação e reparação	1 181,17	0,3%	1 180,34	0,3 %
Outros	647,24	0,2%	503,73	0,1 %
<b>MATERIAIS:</b>				
Ferramentas e utensílios de desgaste rápido	4 436,58	1,2%	4 133,62	0,9 %
Livros e documentação técnica	854,48	0,2%	556,26	0,1 %
Material de escritório	5 106,95	1,4%	3 486,15	0,8 %
Artigos para oferta	3 152,78	0,9%	1 208,16	0,3 %
Outros	5 041,19	1,4%	3 436,61	0,8 %
<b>ENERGIA E FLUÍDOS:</b>				
Combustíveis	6 277,75	1,7%	6 003,93	1,3 %
<b>DESLOCAÇÕES, ESTADAS E TRANSPORTES:</b>				
Deslocações e estadas	19 194,61	5,2%	20 553,72	4,6 %
Transporte de pessoal/mercadorias	1 902,24	0,5%	2 003,32	0,4 %
Outros (portagens)	2 506,47	0,7%	2 280,28	0,5 %
<b>SERVIÇOS DIVERSOS:</b>				
Rendas e alugueres	74 393,34	20,1%	71 220,54	15,9 %
Comunicações	8 790,92	2,4%	12 356,96	2,8 %
Seguros	2 553,09	0,7%	2 758,37	0,6 %
Contencioso e notariado	356,00	0,1%	129,00	0,0 %
Despesas de representação	2 132,76	0,6%	2 541,48	0,6 %
Limpeza, higiene e conforto	41,63	0,0%	28,06	0,0 %
Outros serviços	8 234,81	2,2%	1 369,42	0,3 %
<b>Total</b>	<b>370 521,79</b>	<b>100%</b>	<b>447 699,93</b>	<b>100 %</b>

**19 - Gastos com Pessoal**

(em euros)		
	2025	2024
Nº de colaboradores	9	9
Remunerações do pessoal	318 526,77	299 318,91
Encargos sobre remunerações	65 697,02	61 793,76
Seguro de Acidentes de Trabalho	3 203,31	3 103,31
Formação e outros Gastos	6 247,01	22 404,80
Prémio/Gratificação de Balanço	60 000,00	33 640,39
<b>Total</b>	<b>447 427,10</b>	<b>420 261,17</b>

O acréscimo nesta rubrica deve-se à atualização de ordenados dos 9 colaboradores, à remuneração adicional no âmbito de projetos, aos gastos com um estagiário no âmbito da medida Estágios + Talento do IEFP e ao prémio/gratificação de balanço de 2025.

**20 - Imparidade de Dívidas a receber**

(em euros)		
	2025	2024
Reversões de perdas por imparidade	1 227,29	4 458,53
<b>Total</b>	<b>1 227,29</b>	<b>4 458,53</b>

**21 - Aumentos/Reduções de Justo Valor**

	(em euros)	
	2025	2024
Ganhos por aumentos de justo valor	58,16	89,35
<b>Total</b>	<b>58,16</b>	<b>89,35</b>

Estes valores referem-se ao Fundo de Tesouraria SANTANDER mensurado ao justo valor, cujas alterações são reconhecidas mensalmente nas Demonstrações Financeiras.

**22 - Outros Rendimentos e Ganhos**

Esta rubrica em 31 de dezembro de 2025 e 2024 apresentava a seguinte decomposição:

	(em euros)	
	2025	2024
Rendimentos Suplementares:		
Quotas de Associados	102.390,00	97 800,00
Outros	708,75	0,00
Outros Rendimentos:		
CERTIF	100 000,00	0,00
Correções relativas a exercícios anteriores	2 189,80	465,55
Excesso de estimativa para impostos	0,00	1 333,70
Outros Rend. e Ganhos não Especificados	2 635,44	960,78
<b>Total</b>	<b>207 923,99</b>	<b>100 560,03</b>

**23 - Outros Gastos e Perdas**

	(em euros)	
	2025	2024
Impostos	263,92	39,05
Correções de exercícios anteriores	1 691,88	2 394,14
Quotizações nacionais e internacionais	11 380,00	11 163,00
Outros não especificados	879,74	477,03
<b>Total</b>	<b>14 215,54</b>	<b>14 073,22</b>

**24 - Gastos/Reversões de depreciação e de amortização**

Esta rubrica em 31 de dezembro de 2025 e 2024 apresentava a seguinte decomposição:

	(em euros)	
	2025	2024
Ativos fixos tangíveis	28 125,79	25 796,70
Ativos intangíveis	3 948,51	7 892,30
<b>Total</b>	<b>32 074,30</b>	<b>33 689,00</b>

**25 - Imposto sobre o rendimento do período**

Nesta rubrica é considerada uma estimativa de imposto, conforme descrito no quadro abaixo:

	(em euros)	
	2025	2024
Tributação autónoma	285,00	928,17
IRC	3 174,94	0,00
<b>Total</b>	<b>3 459,94</b>	<b>928,17</b>

**26 – Juros e Gastos similares suportados**

	(em euros)	
<b>Gastos e Perdas de Financiamento</b>	<b>2025</b>	<b>2024</b>
Outros juros suportados	143,62	0,85

**27 - Juros e rendimentos similares obtidos**

	(em euros)	
<b>Juros, Dividendos e Outros Rendimentos</b>	<b>2025</b>	<b>2024</b>
Juros de depósitos obtidos	14 066,72	9 281,28

A taxa de juro média em 2025 foi de 2 %.

**28 - Acontecimentos após data do balanço**

Não ocorreram acontecimentos subsequentes que impliquem ajustamentos e, ou, divulgação nas contas do exercício. As demonstrações financeiras foram aprovadas pelo Conselho de Administração em 16/03/2026.

**10.6 Parecer do Conselho Fiscal**

Em anexo.

**10.7 Certificação Legal das Contas**

Em anexo.

**11 PROPOSTA DE APLICAÇÃO DE RESULTADOS**

O resultado líquido do período apresenta um valor positivo de 213 036,36 €, o qual deverá ser transferido para resultados transitados.

## 12 CONSIDERAÇÕES FINAIS

O Ano de 2025 caracterizou-se pela continuidade e consolidação das principais atividades da RELACRE, evidenciando resultados globais positivos e alinhados com os objetivos institucionais. Mantivemos uma participação ativa nas comissões técnicas nacionais e internacionais, contribuindo para o reforço da representação da Comunidade Laboratorial Portuguesa e para o acompanhamento das evoluções normativas relevantes.

As áreas operacionais — Formação, Ensaios de Aptidão, Certificação de Pessoas, Assessoria Técnica e Eventos — apresentaram desempenhos consistentes, destacando-se o crescimento significativo da Certificação de Pessoas, bem como a manutenção de níveis adequados de atividade técnica nas restantes áreas. Estas ações contribuíram de forma decisiva para o cumprimento da missão da Associação, reforçando a sua missão no apoio e desenvolvimento da Comunidade Laboratorial.

No plano económico-financeiro, exercício de 2025 registou um resultado líquido positivo e um aumento global dos rendimentos, assegurando a estabilidade financeira da RELACRE e criando condições para sustentar o desenvolvimento das atividades previstas para os anos seguintes.

O Conselho de Administração entende, pelo empenho demonstrado e pela relevância das contribuições para a concretização dos objetivos da RELACRE, expressar o seu reconhecimento:

- Aos colaboradores da RELACRE, pelo empenho, dedicação e profissionalismo evidenciados na prossecução dos objetivos delineados;
- Ao Conselho Fiscal, pelo apoio e colaboração relevantes, nomeadamente na análise das linhas de orientação do Conselho de Administração e no acompanhamento da sua tradução na sua gestão financeira;
- Aos Clientes, Fornecedores e Entidades Oficiais, pela confiança e pelas parcerias estabelecidas, que permitiram à RELACRE disponibilizar o seu conhecimento técnico ao serviço da competitividade e da qualidade dos laboratórios;
- Aos Associados, pela confiança contínua nas capacidades e competências da RELACRE, contribuindo para a consolidação de um percurso de desenvolvimento sustentável.

O Conselho de Administração regista com satisfação os resultados alcançados e reafirma o compromisso com a prossecução das linhas estratégicas que sustentam a missão da RELACRE, mantendo o foco na qualidade, na competência técnica e no reforço do valor acrescentado para os seus Associados e para a sociedade.

Lisboa, 16 de março de 2026

O Conselho de Administração,

IEP - Presidente	Jorge Serra
ABIMOTA	Luis Pires
APA	Vanda Reis
IPQ	Isabel Godinho
LNEG	Teresa Diamantino